

Základní škola a mateřská škola Lukavice, okres Ústí nad Orlicí

Lukavice 118, 561 51 Letohrad

Tel.: 465 621 410

E-mail: zs@zs-ms-lukavice.cz

www.zs-ms-lukavice.cz



KDE MÁ VEVERKA SCHOVANÉ OŘÍŠKY NA ZIMU?



**VZDĚLÁVACÍ („ÚNIKOVÁ“) HRA
ZHOVENA ŽÁKY 3. A 5.
ROČNÍKU K OSLAVĚ DNE STROMŮ**

Veverka celé léto a podzim sbírala zásoby na zimu, které si ukládala do dutiny jednoho z níže vyobrazených stromů.



Včera však při jednom nepovedeném skoku spadla a měla lehký otřes mozku, jehož zásluhou si nemůže dnes vzpomenout, kde oříšky nechala.



Pokud vyplníš čtyři úkoly, pomůžeš tím veverce najít strom, ve kterém zásoby ukrývá. Troufáš si? Máš k dispozici variantu pro 3. ročník nebo pro 5. ročník. Obě dokážou veverce poradit, kde zásoby schovává.


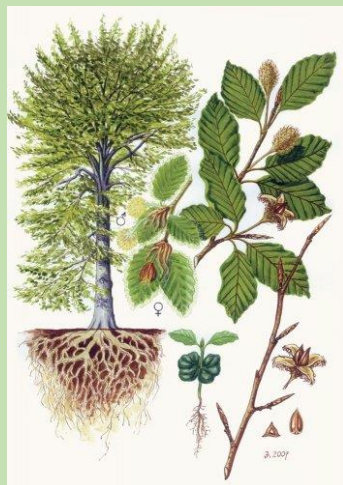


Nyní už jen stačí pustit se do práce. Získej ve 4 úkolech 4 indicie a uhodni strom, kde je veverky spížirna.



Hodně štěstí!

Nabídka stromů v parku, kde je schovaná veverky spižírna:



ÚKOL Č. 1 (VERZE B. ROČNÍK)

Vypočítej příklady a v nabídnutém kruhu vyber dle výsledků a barvy příkladu správné písmeno ve stejné výšce, jako je výsledek. Písmena po přečtení od vrchu dolů ti dají první indicii.

The image shows a vertical stack of six colored strips, each containing a math problem. To the right of these strips is a circular word search grid. The strips and their problems are:

- Blue strip: $24 + 24 =$
- Red strip: $10.5 =$
- Yellow strip: $100 - 28 =$
- Pink strip: $18 : 3 =$
- Green strip: $6 \cdot 3 =$
- Red strip: $45 + 15 =$

The circular word search grid contains numbers around its perimeter and various letters in the center. The letters are arranged in a pattern that, when read from top to bottom, forms the word "INDICIE".

INDICIE Č. 1: _____

ÚKOL Č. 1 (VEREZE 5. ROČNÍK)

Vypočítej příklady a v nabídnutém kruhu vyber dle výsledků a barvy příkladu správné písmeno ve stejné výšce, jako je výsledek. Písmena po přečtení od vrchu dolů ti dají první indicii.

600:50=

1400:70=

100+1-29=

8100:90=

100:2+13=

1000-901=

6 11 14
20 22 27
49 50 90
0 4 16
28 36 70
77 88 92
64 24 1
66 45 5
85 63 18
3 8 25
40 42 54
55 80 100

I E D
S Z E
R U D Č Ú
B G N Ž Y L
P V R S F A
E Ó Á C H Y
C T U K
M J H

INDICIE Č. 1: _____

ÚKOL Č. 2 (VERZE 3. I 5. ROČNÍK)

Vylušti křížovku. V tajence je ukryta druhá indicie.

Na podzim opadávají

Lístky jehličnatých stromů

Lepkává hmota na stromě
Dřevěhá psací potřeba

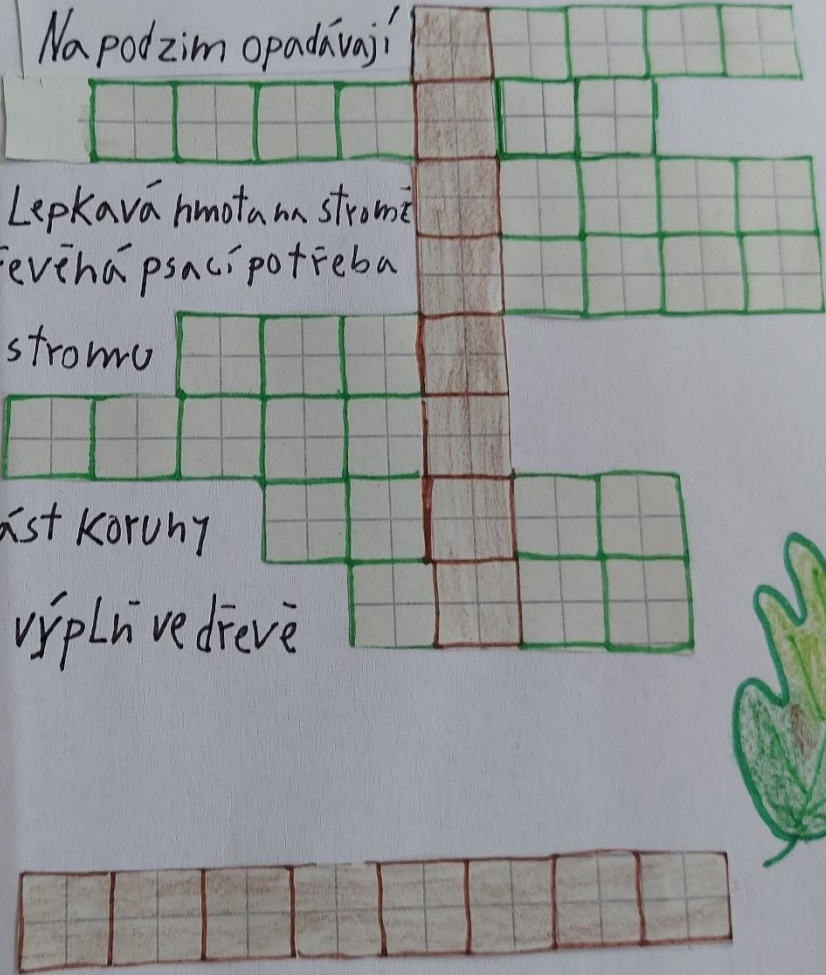
Spod stromu

vrchní část stromu

část koruny

výplň ve dřevě

tajenka:



INDICIE Č. 2: _____

ÚKOL Č. 3 (VERZE 3. I 5. ROČNÍK)

V písničce od Zdeňka Svěráka a Jaroslava Uhlíře „Stromy“ jsou vynechaná slova. Píseň si poslechni na tomto odkazu [Stromy, Hodina zpěvu Uhlíř-Svěrák – YouTube](#) a doplň vynechaná slova. Když budeš pak popořadě dle očíslovaných řádků vypisovat ze slov písmena dle následujících pravidel, dostaneš třetí indicii.

Z doplněného slova na řádu č. 1 vypiš 1. písmeno, ze slova na řádku s číslem 2 vypiš 2. písmeno, ze slova na řádku číslo 3 vypiš 3. písmeno a takto pokračuj až do konce. Máš třetí indicii?

Na stejné zemi, co my
bydlí tu s námi stromy,
mlčí a hledí si svého
listíčka zeleného.

Na stejné zemi, co my
bydlí tu s námi stromy,
mlčí a hledí si svého
listíčka zeleného.

Topoly, topoly, topůlky,
zatím jste vyrostli do půlky,
až budete jako ⁴ _____,
bude nám o pár let více.

Stokrát vás deštíček zaleje,
³ _____ z vás vysoké ⁵ _____,
kterými jednoho rána
já budu ² _____ vdaná.

Na stejné zemi, co my
bydlí tu s námi stromy,
mlčí a hledí si svého
listíčka zeleného.

¹ _____ tu s otázkou nevinnou,
jestli bych nechtěl být dřevinou.
Na sobě mít šaty z kůry,
dívat se na všechno shůry.

Na stejné zemi, co my
bydlí tu s námi stromy,
mlčí a hledí si svého
listíčka zeleného.

INDICIE Č. 3: _____

ÚKOL Č. 4 (VERZE 3. ROČNÍK)

Změř všechny listy od špičky po konec stonku. Poslední indicii získáš tak, že listy srovnáš podle velikosti od nejmenšího po největší a zapíšeš v tomto pořadí písmena v nich.



INDICIE Č. 4: _____

ÚKOL Č. 4 (VERZE 5. ROČNÍK)

Znáš Morseovu abecedu? Pokud ano, máš výhodu, pokud ne, nezoufej, součástí úkolu je i návod. Vylušti nápis. Je to tvá poslední indicie.

A handwritten Morse code alphabet on a piece of paper. The letters A through Z are arranged in two rows. The first row contains A through M, and the second row contains N through Z. Each letter is followed by its corresponding Morse code representation using dots and dashes. Below the alphabet, there is a drawing of a blue flashlight with a yellow beam of light. To the left of the flashlight, there is a Morse code sequence: - . | - . | - . | - - - | - . | - . | . .

INDICIE Č. 4: _____

ŘEŠENÍ:

Úkol č. 1: listnatý

Úkol č. 2: léčivý

Úkol č. 3: srdce

Úkol č. 4: národní

Veverka má ukryté zásoby v lípě.

Autory hry jsou žáci 3. a 5. ročníku Základní školy a mateřské školy Lukavice,
okres Ústí nad Orlicí

3. ročník:

Jáchym Bartoš, 9 let

Sára Černochová, 8 let

Tomáš Dostál, 8 let

Natálie Jindrová, 8 let

Marek Peřina, 9 let

Matyáš Suchánek, 8 let

Štěpán Zářecký, 9 let

5. ročník:

Alberto Manuel, 11 let

Natálie Paďourová, 10 let

Antonie Poláčková, 10 let

Diana Škopová, 10 let

Filip Štolc, 11 let

Třídní učitelka: Jitka Hájková (zs@zs-ms-lukavice.cz, jitja@seznam.cz, tel.: 603853754)

Adresa školy:

Základní škola a mateřské škola Lukavice, okres Ústí nad Orlicí

Lukavice 118

561 51 Letohrad